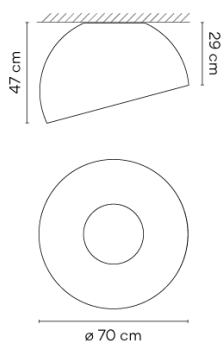



4880

Diseñado por Ramos & Bassols

Duo es una luminaria para techo con instalación de superficie donde se combina el aspecto natural y cálido de la madera de roble en su interior, con la finura técnica del envoltorio metálico de aluminio en su exterior.

Ficha de modelo



Acabado	 18 Grafito ADAPTA RF 9913 WX
	 58 Crema RAL 7044
	 93 White test ral
Temperatura de color LED	2700 K / 3500 K / 4000 K
Regulación	DALI 1-10V Push / CASAMBI
Tipo de instalación	Surface Canopy


Materiales	Pantalla: Madera de roble
Fuente de luz	1 x LED PLATE 26W 500mA 
LED	CR>90 2068 lm 109 2700 K / 3500 K / 4000 K
Driver	Corriente Constante 500 110-240 V V 50-60 Hz HZ
	   
	  

Aplicación	Lámparas de techo
Embalaje	1 Bulto 0.593 m x 0.785 m x 0.785 m Peso bruto 20.6 Peso neto 14 Vol. 0.3654

Efecto lumínico

Iluminación general

Luminaria de iluminación general que distribuye la luz en todas direcciones por igual.



Datos fotométricos

Eficiencia	51.35 lm/W
Sistema de coordenadas	CG
Flujo total	1343.81 lm
Valor máximo	801.14 cd

Otras aplicaciones



Todos nuestros productos incorporan una garantía de cinco años. Consulta nuestros términos legales en www.vibia.com/garantía

Vibia Lighting, S.L.U.

Office / Oficina
Progrés 4-6. 08850 Gavà. Barcelona, Spain.

International T +34 934 796 971
Spain / Portugal T +34 934 796 970

customer.service@vibia.com
vibia.com