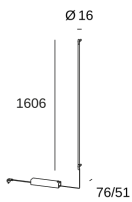

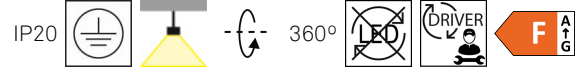


**Tubs Modular Lineal  
1500mm**

Nahtrang Design

**05-8253-05-M1**

Aplique Tubs Modular Lineal 1500mm LED 38.5W Blanco cálido - 3000K PWM Negro 1406lm

**CARACTERÍSTICAS TÉCNICAS**

Potencia total luminaria : 43W

Lúmenes reales : 1406

Lm / W reales : 33

Temperatura de color correlacionada (CCT) : Blanco cálido - 3000K

Ángulo Ópticas / Reflector : HORIZONTAL 125°

Material de la estructura : Aluminio

Acabado estructura : Negro

Material del difusor : PMMA

Acabado difusor : Opal

Marca Driver : MEAN WELL

Voltaje / Frecuencia : 100-240V/50-60Hz

Protocolo de regulación : PWM

Power Factor : 0.95

THD% : 20

Vida útil : 50.000h L80B20

Garantía : 5 Años

**CARACTERÍSTICAS LUMINOTÉCNICAS**

CRI: 90

MacAdam steps: 3

Riesgo fotobiológico: RG0

Portalámparas	Cantidad	Potencia fuente de luz (W)
LED	1	38.5W

**LOGÍSTICA**

Peso neto (Kg): 2.93

Peso embalado (Kg): 3.66

Embalaje: 2000mm x 150mm x 70mm

