

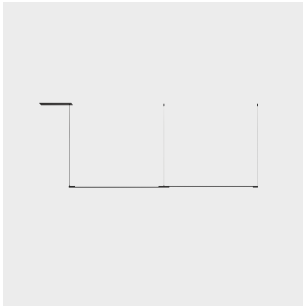


## Tubs Modular Lineal Double 900mm

Nahtrang Design

### 00-8250-05-M1

Colgante Tubs Modular Lineal Double 900mm LED 45W Blanco cálido - 3000K DALI Negro 1687lm



### CARACTERÍSTICAS TÉCNICAS



Potencia total luminaria : 51.1W

Lúmenes reales : 1687

Lm / W reales : 33

Temperatura de color correlacionada (CCT) : Blanco cálido - 3000K

Material de la estructura : Aluminio

Acabado estructura : Negro

Material del difusor : PMMA

Acabado difusor : Opal

Marca Driver : MEAN WELL..

Voltaje / Frecuencia : 100-240V/50-60Hz

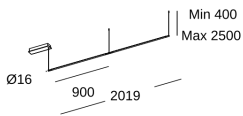
Protocolo de regulación : DALI

Power Factor : 0.95

THD% : 20

Vida útil : 50.000h L80B20

Garantía : 5 Años



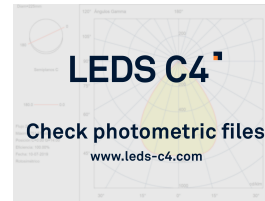
### CARACTERÍSTICAS LUMINOTÉCNICAS

CRI: 90

MacAdam steps: 3

Riesgo fotobiológico: RG0

Portalámparas	Cantidad	Potencia fuente de luz (W)
LED	1	45W



### LOGÍSTICA

Peso neto (Kg): 3.1

Peso embalado (Kg): 3.56

Embalaje: 1400mm x 110mm x 70mm

