

Plaff-on!

Joan Gaspar

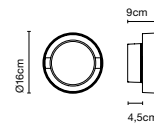
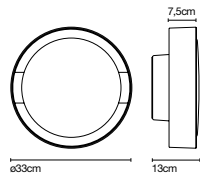
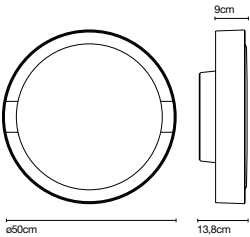
marset



Plaff-on! 50 IP54

Plaff-on! 33 IP54

Plaff-on! 16 IP65



Plaff-on! busca su atractivo en la simplicidad y nitidez, pero también en el efecto de luz múltiple, alcanzado gracias a su diseño.



Sólo disponible para Plaff-on! 16 IP65.

Plaff-on! 50 IP54

☞ 4x E27 LED Standard 8W

Plaff-on! 50 LED IP54

Fuente de luz:
LED SMD 700mA 28,4W 2700K CRI90 3318lm

Luminaria:
220 - 240 VAC TRIAC 34W 2172lm
220 - 240 VAC DALI 33,25W 2172lm

Disponible 3CCT: 2700K, 3000K, 4000K

Plaff-on! 33 IP54

☞ 2x E27 LED Standard 8W

Plaff-on! 33 LED IP54

Fuente de luz:
LED SMD 700mA 21,8W 2700K CRI90 2654lm

Luminaria:
220 - 240 VAC TRIAC 27W 1941lm
220 - 240 VAC DALI 26,1W 1941lm

Disponible 3CCT: 2700K, 3000K, 4000K

Plaff-on! 16 IP65

Fuente de luz:
LED COB 230 VAC 8W 2700K CRI90 571lm

Luminaria:
230 VAC TRIAC 8,47W 225lm

LED incluido

Aro de aluminio lacado que soporta un cristal soplado de opal.

Estructura

● Negro

Difusor

○ Blanco

dimable

(Sólo versiones LED)

IP54

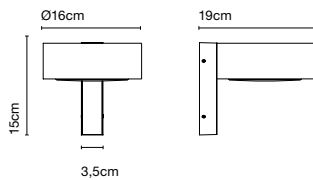
IP65



- [Descargar](#) Instrucciones de montaje
- [Descargar](#) Fotometrías
- [Descargar](#) 2D
- [Descargar](#) 3D



Plaff-on! A IP65



Plaff-on! A IP65

Fuente de luz:
LED COB 230 VAC 8W 2700K CRI90 571lm

Luminaria:
230 VAC TRIAC 8,47W 225lm

LED incluido

Estructura de aluminio lacado que soporta un cristal soplado opal.

● Negro

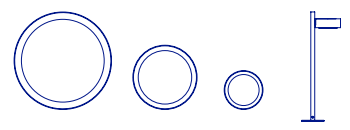
dimmable

IP65



- Descargar** Instrucciones de montaje
- Descargar** 2D
- Descargar** 3D
- Descargar** Fotometrías

Colección

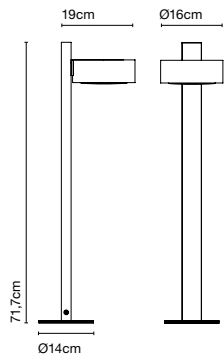


info@marset.com
www.marset.com

Esta nueva versión de exterior se sustenta a la pared de manera perpendicular, iluminando principalmente hacia abajo y dejando que la luz fluya suavemente por la parte superior.



Plaff-on! B IP65



Plaff-on! B IP65

Fuente de luz:
LED COB 230 VAC 8W 2700K CRI90 571lm

Luminaria:
230 VAC TRIAC 8,47W 225lm

LED incluido

Estructura de aluminio lacado que soporta un cristal soplado opal.

● Negro

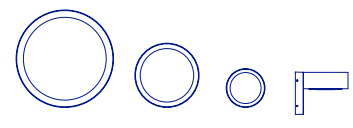
dimmable

IP65



Descargar Etiqueta energética
Descargar 2D
Descargar 3D
Descargar Fotometrías

Colección



info@marset.com
www.marset.com

El Plaff-on! baliza, pensando para caminos o zonas del jardín, ilumina principalmente hacia abajo dejando que la luz fluya suavemente por la parte superior.