


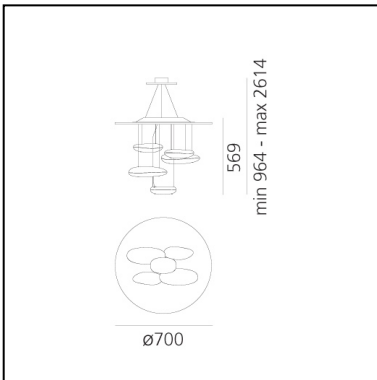


Mercury Mini Suspension LED 2700K

Ross Lovegrove



IP20   Regulable: 



LUMINARIA

- Potencia (W): **29W**
- Tensión de alimentación: **220V-240V**
- Flujo Luminoso (lm): **1447lm**
- CCT: **2700K**
- Efficiency: **54%**
- Efficacy: **49.90lm/W**
- CRI: **90**
- Dimmable Typology: **Push**

ESPECIFICACIONES

Una lámpara que consiste en un conjunto flotante de grandes guijarros debajo de un simple disco de aluminio moderna. A su vez, la grava reflejará entre sí, haciendo rebotar la luz entre sus superficies biomórficas lisas. Durante el día como un objeto escultórico que refleja la dinámica de la luz natural y el movimiento de personas a su alrededor. Cuerpos luminosos en aluminio fundido a presión; cuerpos reflectantes en material termoplástico moldeado por inyección, con acabado metalizado; reflector en aluminio moldeado.

CÓDIGO PRODUCTO: 1477W10A

CARACTERÍSTICAS

- Código del artículo: **1477W10A**
- Color: **Polished chrome**
- Instalación: **Suspensión**
- Material: **Aluminium, ABS, steel**
- Serie: **Design Collection, Hydro**
- Entorno de uso: **Interior**
- Área de uso: **Hospitality, Office, Residential**
- Emisión: **Indirecta**
- diseño: **Ross Lovegrove**

DIMENSIONES

- Altura: **cm 56.2**
- Diámetro: **cm 70**
- Altura máxima del techo: **cm 200**

FUENTES DE LUZ INCLUIDAS

- Categoría: **Led**
- Numero: **1**
- Potencia (W): **29W**
- Temperatura de Color (K): **2700K**
- CRI: **90**
- Color Tolerance: **MacAdam 2SDCM**