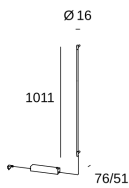

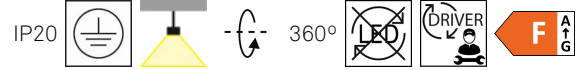


**Tubs Modular Lineal
900mm**

Nahtrang Design

05-8249-05-M1

Aplique Tubs Modular Lineal 900mm LED 22.5W Blanco cálido - 3000K PWM Negro 843lm

**CARACTERÍSTICAS TÉCNICAS**

Potencia total luminaria : 26W

Lúmenes reales : 843

Lúmenes nominales : 2288

Lm / W reales : 32

Temperatura de color correlacionada (CCT) : Blanco cálido - 3000K

Ángulo Ópticas / Reflector : HORIZONTAL 125°

Material de la estructura : Aluminio

Acabado estructura : Negro

Material del difusor : PMMA

Acabado difusor : Opal

Marca Driver : MEAN WELL

Voltaje / Frecuencia : 100-240V/50-60Hz

Protocolo de regulación : PWM

Power Factor : 0.95

THD% : 20

Vida útil : 50.000h L80B20

Garantía : 5 Años

CARACTERÍSTICAS LUMINOTÉCNICAS

CRI: 90

MacAdam steps: 3

Riesgo fotobiológico: RGO

Portalámparas	Cantidad	Potencia fuente de luz (W)
LED	1	22.5W

LOGÍSTICA

Peso neto (Kg): 2.79

Peso embalado (Kg): 3.25

Embalaje: 1400mm x 110mm x 70mm

