

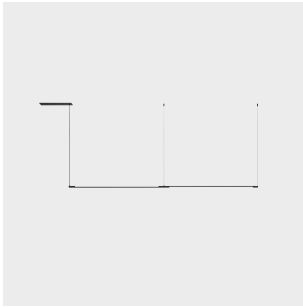


## Tubs Modular Lineal Double 900mm

Nahtrang Design

### 00-8293-05-M1

Colgante Tubs Modular Lineal Double 900mm LED 45W Blanco cálido - 3000K ON-OFF Negro 1687lm



### CARACTERÍSTICAS TÉCNICAS



Potencia total luminaria : 48.9W

Lúmenes reales : 1687

Lm / W reales : 34

Temperatura de color correlacionada (CCT) : Blanco cálido - 3000K

Material de la estructura : Aluminio

Acabado estructura : Negro

Material del difusor : PMMA

Acabado difusor : Opal

Marca Driver : INVENTRONICS

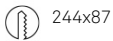
Voltaje / Frecuencia : 220-240V/50-60Hz

Protocolo de regulación : ON-OFF

Power Factor : 0.96

Vida útil : 50.000h L80B20

Garantía : 5 Años



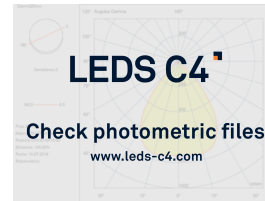
### CARACTERÍSTICAS LUMINOTÉCNICAS

CRI: 90

MacAdam steps: 3

Riesgo fotobiológico: RG0

Portalámparas	Cantidad	Potencia fuente de luz (W)
LED	1	45W



### LOGÍSTICA

Peso neto (Kg): 2.72

Peso embalado (Kg): 3.18

Embalaje: 1400mm x 110mm x 70mm

