

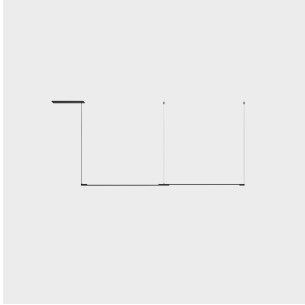


## Tubs Modular Lineal Double 600mm

**00-8292-05-M1**

Nahrang Design

Colgante Tubs Modular Lineal Double 600mm LED 30.5W Blanco cálido - 3000K ON-OFF Negro 1125lm



### CARACTERÍSTICAS TÉCNICAS



Potencia total luminaria : 32.8W

Marca Driver : INVENTRONICS

Lúmenes reales : 1125

Voltaje / Frecuencia : 220-240V/50-60Hz

Lúmenes nominales : 3101

Protocolo de regulación : ON-OFF

Lm / W reales : 34

Power Factor : 0.96

Temperatura de color correlacionada (CCT) : Blanco cálido - 3000K

Vida útil : 50.000h L80B20


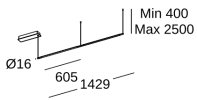
Garantía : 5 Años

Material de la estructura : Aluminio

Acabado estructura : Negro

Material del difusor : PMMA

Acabado difusor : Opal



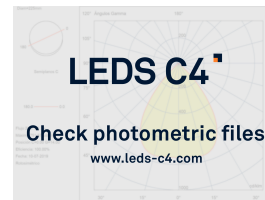
### CARACTERÍSTICAS LUMINOTÉCNICAS

CRI: 90

MacAdam steps: 3

Riesgo fotobiológico: RG0

Portalámparas	Cantidad	Potencia fuente de luz (W)
LED	1	30.5W



### LOGÍSTICA

Peso neto (Kg): 2.59

Peso embalado (Kg): 3.95

Embalaje: 1100mm x 110mm x 70mm



