

# B.lux

## CASTLE C

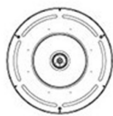
By Stone Designs



### Descripción:

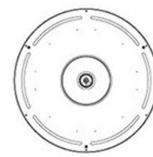
Plafón LED de aluminio, con cuerpo circular y difusor de PMMA blanco opal de alta uniformidad. Permite múltiples composiciones con una única acometida. Acabados: blanco mate texturado, negro mate texturado, y roble natural. Luz directa, con un suave efecto de luz indirecta. Disponible en tres tamaños. Dimmer.

CASTLE C60



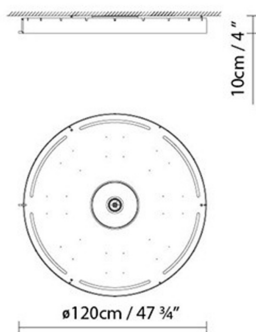
∅ 60cm / 23 1/2"

CASTLE C90



∅ 90cm / 35 1/2"

## CASTLE C120



Black (matte)
  Natural Oak
  White (matte)

CÓDIGO	LUMINARIA	FUENTE DE LUZ	DIM	BOMBILLA	kg
737411	CASTLE C60 WHITE	LED 17,4W 3416lm 150mA 3000K CRI≥90 230V	PUSH/DALI	A++	7,9
737412	CASTLE C60 BLACK				
737413	CASTLE C60 OAK				
737431	CASTLE C90 WHITE	LED 41W 7960lm 350mA 3000K CRI≥90 230V	PUSH/DALI	A++	13,5
737432	CASTLE C90 BLACK				
737433	CASTLE C90 OAK				
737451	CASTLE C120 WHITE	LED 19,5W 3664lm 225mA + LED 41W 7960lm 350mA 3000K CRI≥90 230V	PUSH/DALI	A++	25
737452	CASTLE C120 BLACK				
737453	CASTLE C120 OAK				

IP20
RECYCLED
CE
DIM
CASTLE C
CASTLE S

### Colección:



Diseñador

Croquis

Instrucciones de montaje

Fotometría

3D