

ASPEN S17

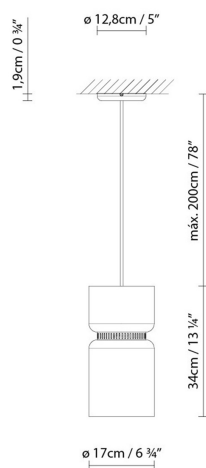
By Werner Aisslinger



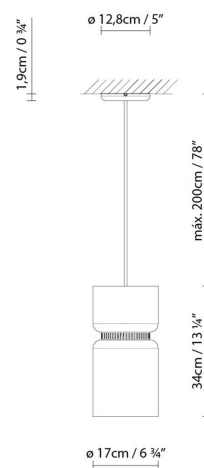
Descripción:

Luminaria de suspensión de doble pantalla disponible en tres formatos (S17A, S17B y S40). Disponible con pantalla de aluminio en diferentes acabados mate: grey, snow, lemon, mango, clear turquoise, aqua, merlot, river, sea, rose, limestone, black y latón. Todas las pantallas son combinables entre sí. Luz directa y difusa.

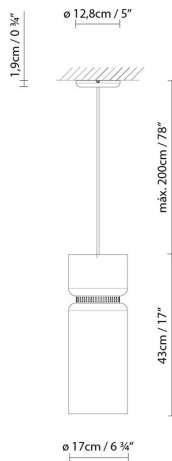
ASPEN S17A LED



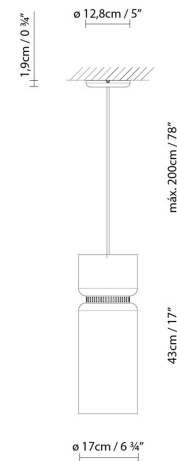
ASPEN S17A (E27)









ASPEN S17B LED



ASPEN S17B (E27)



- SHADE:
-  Grey (matte)
 -  Mango (matte)
 - New:**  Merlot (matte)
 -  Rose (matte)
 -  Snow (matte)
 -  Clear turquoise (matte)
 -  River (matte)
 -  Limestone (matte)
 -  Lemon (matte)
 -  Aqua (matte)
 -  Sea (matte)
 -  Brass (matte)
 -  Black (matte)
- RING:  Black (matte)

CÓDIGO	LUMINARIA	FUENTE DE LUZ	DIM	BOMBILLA	kg
727350	ASPEN S17A LED	LED 16,6W 1350lm 2700K CRI≥90 230V	PHASE CUT	A++	2
727351	ASPEN S17B LED				
727320	ASPEN S17A (E27)	LED 15W (E27)		A++	2
727321	ASPEN S17B (E27)	Fluo. max. 30W (E27)		A	2



Colección:



Diseñador

Croquis

Fotometría

Instrucciones de montaje

3D

Configurador

grupoblux.com