

Kartell



Bougie
Ferruccio Laviani



TRASPARENZA 2.0

Questo prodotto è il risultato di ricerca e innovazione continue. Kartell è stata la prima ad utilizzare la trasparenza nel design e ora, in un processo di continua evoluzione, è in grado di realizzare i suoi prodotti best seller e i nuovi concept, con una versione green del policarbonato nell'ambito del progetto Kartell loves the planet.

Si tratta di un materiale che, nella fase di sintesi, utilizza una materia prima rinnovabile derivante dall'industria della cellulosa e della carta.

Il processo produttivo del materiale certificato ISCC* (International Sustainability and Carbon Certification) si inserisce in un processo di economia circolare, assicurando una riduzione dell'impatto ambientale in termini di emissioni di anidride carbonica.

Il nuovo policarbonato 2.0, garantisce le caratteristiche strutturali e meccaniche del materiale a base fossile e consente di lavorare sul design e sull'estetica senza limiti.

* (International Sustainability and Carbon Certification)

<https://www.iscc-system.org>

TRANSPARENCY 2.0

This product is the result of incessant research and innovation. Kartell was the first to use transparency in design and now, in a process of continuous evolution, is able to create its best-selling products and new concepts with a green version of polycarbonate as part of the “Kartell loves the planet” project.

It is a material that uses a renewable feedstock from the pulp and paper industry in the synthesis phase.

It is ISCC* certified, supporting the transition to a circular economy by ensuring traceability throughout the supply chain and enabling sustainable products to be sourced from any certificate holder.

The new polycarbonate 2.0 guarantees the structural and mechanical characteristics of the fossil feedstock and makes it possible to work on design and aesthetics without any restriction.

* (International Sustainability and Carbon Certification)

<https://www.iscc-system.org>



TRANSPARENZ 2.0

Dieses Produkt ist das Ergebnis kontinuierlicher Forschung und Innovation. Kartell hat als erster Hersteller Transparenz im Design genutzt und ist nun dank stetiger Weiterentwicklung in der Lage, seine Bestseller sowie neue Produktideen aus einer „grünen“ Polycarbonatversion zu produzieren, als Teil des Projekts „Kartell loves the planet“.

Für dieses Material wird ein erneuerbarer Rohstoff aus der Synthesephase der Zellstoff- und Papierherstellung verwendet. Es ist ISCC*-zertifiziert und trägt zum Übergang zu einer Kreislaufwirtschaft bei, wobei die Rückverfolgbarkeit über die gesamte Wertschöpfungskette sichergestellt und die Beschaffung nachhaltiger Produkte von jeglichem Zertifikatinhaber ermöglicht werden.

Das neue Polycarbonat 2.0 garantiert die strukturellen und mechanischen Eigenschaften des fossilen Rohstoffs und lässt sich ohne Einschränkungen zu jedem Design und zu jeder Optik verarbeiten.

* (International Sustainability and Carbon Certification)
<https://www.iscc-system.org>

TRANSPARENCE 2.0

Ce produit est l'aboutissement d'une recherche et d'une innovation constantes. Kartell a été la première à utiliser la transparence dans le design. En pleine évolution continue, elle crée ses produits best-sellers ainsi que ses nouveaux concepts en les déclinant dans une version verte du polycarbonate dans le cadre du projet « Kartell loves the planet » (Kartell aime la planète).

Ce matériau est fabriqué à partir d'une matière première renouvelable, dans la phase de synthèse, issue de l'industrie papetière. Certifié ISCC*, il s'inscrit dans la transition vers une économie circulaire en assurant la traçabilité tout au long de la chaîne d'approvisionnement et en permettant de s'approvisionner en produits durables auprès de tout fournisseur certifié.

Le nouveau polycarbonate 2.0 garantit les caractéristiques structurelles et mécaniques des ressources fossiles et permet de travailler sur le design et l'esthétique sans aucune contrainte.

* (International Sustainability and Carbon Certification - certification internationale de durabilité du carbone)
<https://www.iscc-system.org>



TRANSPARENCIA 2.0

Este producto es el resultado de un constante trabajo de investigación e innovación. Kartell fue la primera en utilizar la transparencia en el diseño y ahora, en un proceso de constante evolución, es capaz de crear sus productos más vendidos y los nuevos conceptos con una versión ecológica de policarbonato como parte del proyecto “Kartell loves the planet”.

Es un material que utiliza una materia prima renovable procedente de la industria de pasta y papel en fase de síntesis. Tiene la certificación ISCC*, que avala la transición a una economía circular porque garantiza la trazabilidad a lo largo de la cadena de suministro y permite suministrar productos sostenibles de cualquier titular del certificado.

El nuevo policarbonato 2.0 garantiza las características estructurales y mecánicas de la materia prima fósil y ofrece la posibilidad de trabajar en el diseño y en los aspectos estéticos sin restricción.

* (International Sustainability and Carbon Certification)
<https://www.iscc-system.org>

TRANSPARÊNCIA 2.0

Este produto é o resultado de uma pesquisa e inovação contínuas. A Kartell foi a primeira a utilizar a transparência no design e agora, num processo de evolução contínua, é capaz de criar os seus produtos mais vendidos e novos conceitos com uma versão verde do policarbonato como parte do projeto “Kartell ama o planeta”.

É um material que utiliza uma matéria-prima renovável da indústria de celulose e papel na fase de síntese. É certificado pelo ISCC *, apoia a transição para uma economia circular, garantindo a identificação em toda a cadeia de abastecimento e permitindo o fornecimento de produtos sustentáveis por qualquer detentor de certificado.

O novo policarbonato 2.0 garante as características estruturais e mecânicas da matéria-prima fóssil e permite trabalhar design e estética sem restrições.

* (Certificado Internacional de Sustentabilidade do Carbono)

<https://www.iscc-system.org>



透明性2.0

この製品は、絶え間ない研究と革新の成果です。Kartellは、デザインにおいて透明性を使用した最初の企業であり、継続的な進化の過程で、「Kartell loves the planet (Kartellは地球を大切にします)」プロジェクトの一環として、ポリカーボネートのグリーンバージョンを使用し、ベストセラーの製品と新しいコンセプトを生み出すことができます。

これは、合成段階でパルプおよび製紙産業からの再生可能な原料を使用する材料です。さらにISCC* 認定を受けており、サプライチェーン全体のトレーサビリティを確保し、持続可能な製品をあらゆる認証取得者から調達できるようにすることで、循環経済への移行をサポートします。

新しいポリカーボネート2.0は化石原料の構造的および機械的特性を保証し、それにより、何の制約も無く、デザインと美しさを追求することができます。

* (International Sustainability and Carbon Certification : 国際的な持続可能性と炭素認証)
<https://www.iscc-system.org>

透明 2.0

本产品是不断研究和创新的成果。Kartell是首家在设计中使用透明材料的公司；如今，在不断发展的过程中，能够使用绿色版本的聚碳酸酯来创造其最畅销的产品和新概念，作为“Kartell爱地球”项目的一部分。

它是一种在合成阶段使用来自纸浆和造纸工业中的可再生原料制成的材料。它已获得ISCC*认证，通过确保整个供应链的可追溯性以及确保从任何证书持有者处采购可持续产品，支持向循环经济的过渡。

新型聚碳酸酯2.0，保证了化石原料的结构和机械特性，从而可以不受任何限制地对设计和美观进行打造。

* (国际可持续发展与碳认证 International Sustainability and Carbon Certification)

<https://www.iscc-system.org>



투명성 2.0

본 제품은 끊임 없는 연구와 혁신의 결과입니다. KARTELL은 투명성을 디자인에 활용한 첫 번째 회사였고, 이제 지속적인 진화 과정에서 녹색 버전의 폴리카보네이트로 잘 팔리는 제품들과 새로운 개념들을 생성할 수 있습니다.

그것은 합성 단계에서 펄프 및 제지 산업으로부터 나오는 재생 가능한 원료를 활용한 소재입니다. 해당 재료는 ISCC* 인증을 받았으며, 공급망을 통틀어 추적 가능성을 보장하고 인증서 보유업체로부터 지속 가능한 제품들을 소싱할 수 있게 함으로써 순환 경제로의 이전을 뒷받침합니다.

가구 산업 전용 새로운 폴리카보네이트 2.0은 화석 공급 재료의 구조적 및 기계적 특성을 보충하며, 아무런 제한 없이 디자인 및 미학에 활용할 수 있게 해줍니다.

* (국제 지속가능성 및 탄소 인증 International Sustainability and Carbon Certification)

<https://www.iscc-system.org>

ПРОЗРАЧНОСТЬ 2.0

Данное изделие представляет собой плод непрерывных исследований и инноваций. Kartell стала первой компанией, использующей прозрачные материалы в дизайне своих изделий, а сейчас, находясь в процессе непрерывной эволюции, она может в рамках проекта Kartell loves the planet («Kartell любит планету») выпускать свои бестселлеры и создавать новые концепты из такого материала как «зеленая» версия поликарбоната.

Это материал, для изготовления которого используется возобновляемое сырье, представляющие собой отходы, которые образуются в ходе производственных циклов целлюлозно-бумажной промышленности. Он имеет сертификат ISCC*, выдаваемый в целях поддержки перехода к экономике замкнутого цикла стем, чтобы обеспечить прослеживаемость продукции по всей цепочке поставок и позволить использовать в качестве поставщика экологически устойчивой продукции любого обладателя такого сертификата.

Новый поликарбонат 2.0 имеет структурные и механические характеристики, не уступающие характеристикам аналогичного материала, производимого из ископаемого сырья, и не накладывает никаких ограничений в отношении конструкции и дизайна.

* (сертификат экологической устойчивости и выбросов парниковых газов)

<https://www.iscc-system.org>



الشفافية 2,0

هذا المنتج نتيجة بحث وابتكار مستمرين. كانت Kartell أول من استخدم الشفافية في التصميم والآن - في عملية من التطور المستمر - أصبحت قادرة على تصنيع منتجاتها الأكثر مبيعًا ومفاهيم جديدة مع نسخة خضراء من البولي كربونات كجزء من مشروع "Kartell loves the planet".

وهي مادة تستخدم مواد خام متجددة من صناعة اللب والورق في طور التركيب. وهي معتمدة من * ISCC، وتدعم الانتقال إلى الاقتصاد الدائري من خلال ضمان إمكانية التتبع عبر سلسلة التوريد وتمكين الحصول على المنتجات المستدامة من أي حامل شهادة.

يضمن البولي كربونات 2,0 الجديد الخصائص الهيكلية والميكانيكية للمواد الخام الأحفورية ويجعل من الممكن العمل على التصميم والجوانب الجمالية دون أي قيود.

* (الاستدامة الدولية وشهادة الكربون)

<https://www.iscc-system.org>

COMUNICAZIONI DAL PRODUTTORE ALL'ACQUIRENTE

Materiali: Nuovo policarbonato 2.0 trasparente o colorato in massa, materiale che nella fase di sintesi, utilizza una materia prima rinnovabile derivante dall'industria della cellulosa e della carta.

Il processo produttivo del materiale é Certificato ISCC* (International Sustainability and Carbon Certification)

Materiali per le versioni metallizzate: corpo in ABS metallizzato, diffusore in policarbonato metallizzato.

Lampadina per versione ON/OFF: MAX 3x5W LED E14 220-240V 50/60Hz.

Lampadina per versione con dimmer: MAX 3x5W LED dimmerabile E14 220-240V 50/60Hz.

Questo prodotto contiene una sorgente luminosa di classe di efficienza energetica E.

Avvertenza: la presente scheda prodotto ottempera alle disposizioni di legge regolante le "Informazioni al Consumatore" previste dal D.Lgs. 6 settembre 2005, n. 206 (Codice del Consumo) che integra e/o sostituisce la L. 10 aprile 1991 n. 126 recante "Norme per l'Informazione al Consumatore" nonché il decreto dell'8 febbraio 1997 n. 101 "Regolamento di attuazione".

Manutenzione del prodotto: staccare la lampada dall'alimentazione di rete e pulire il prodotto con un panno morbido umido imbevuto di sapone o detersivi liquidi neutri, meglio se diluiti in acqua.

Evitare assolutamente l'uso di alcool etilico o di detersivi contenenti, anche in piccole quantità, acetone, trielna e ammoniaca (solventi in generale).

ATTENZIONE

Leggere attentamente le modalità di impiego del prodotto, la sicurezza dell'apparecchio è garantita solo rispettando queste ultime. Si ritiene pertanto necessario conservarle.

Non schermare il prodotto con oggetti o indumenti che ne compromettano la funzionalità. All'atto dell'installazione ed ogni volta che si interviene sulla lampada, assicurarsi che sia stata tolta la tensione di alimentazione. Utilizzare esclusivamente il tipo di lampadina indicato e non superare mai la potenza massima stabilita. Se il cavo di questo apparecchio viene danneggiato deve essere sostituito esclusivamente da personale qualificato utilizzando un ricambio identico.

Kartell declina ogni responsabilità per danni causati a cose o a persone derivanti da un uso non corretto del prodotto. La garanzia non comprende alcun tipo di assistenza o riparazione del prodotto o a parti di esso danneggiate in seguito a un uso non corretto del prodotto stesso.

INFORMATIONS PROVIDED BY THE PRODUCER FOR THE PURCHASER

Materials: New 2.0 transparent or mass-dyed polycarbonate, a material that uses renewable feedstock from the pulp and paper industry in the synthesis phase.

The material production process holds ISCC* (International Sustainability and Carbon Certification)

Materials for the metallic version: metallic ABS body, metallic polycarbonate shade.

Bulb for ON/OFF version: MAX 3x5W LED E14 220-240V 50/60Hz.

Bulb for version with dimmer: MAX 3x5W LED dimmable E14 220-240V 50/60Hz.

This product contains a light source with energy efficiency class E.

Note: this product datasheet complies with the provisions of the law governing "Consumer Information" envisaged by Legislative Decree no. 206 of 6 September 2005 (Consumer Code), supplementing and/or replacing Law no. 126 of 10 April 1991 on "Consumer Information Regulations", as well as Decree no. 101 of 8 February 1997 "Implementing Regulations".

Maintenance instructions: disconnect the lamp from the power supply and clean the product with a damp cloth and soap or neutral liquid detergents diluted with water. **Do not use ethyl alcohol or detergents that**

contain even small amounts of acetone, trichloroethylene or ammonia (or solvents in general).

WARNING

Carefully read instructions for product use, equipment safety is only guaranteed when observed. Therefore they must be kept.

Do not shield the product with objects or clothing that jeopardize operations. Disconnect the power supply upon installation and whenever touching the light bulb. Only use the indicated type of lightbulb and do not exceed set maximum power. If the equipment power cord is damaged it must only be replaced by qualified personnel using an identical spare part.

Kartell will accept no liability for any damages caused to property or persons subsequent to incorrect handling of the product. If the assistance of the manufacturer is required to rectify faults arising from incorrect installation or use, this assistance is not covered by the guarantee.

MITTEILUNG DES HERSTELLERS FÜR DEN KÄUFER

Materialien: Neues Polycarbonat 2.0, transparent oder in der Masse gefärbt, ein Material, für das in der Synthesephase ein erneuerbarer Rohstoff aus der Zellstoff- und Papierindustrie verwendet wird.

Der Herstellungsprozess des Materials ist nach ISCC* (International Sustainability and Carbon Certification) zertifiziert.

Materialien für metallisierte Versionen: Gehäuse aus metallisiertem ABS, Diffusor aus metallisiertem Polycarbonat.

Leuchtmittel für ON/OFF-Version: MAX. 3x5 W LED E14 220-240 V 50/60 Hz.

Leuchtmittel für dimmbare Version: MAX. 3x5 W LED dimmbar E14 220-240 V 50/60 Hz.

Dieses Produkt enthält eine Lichtquelle der Energieeffizienzklasse E.

Hinweis: Dieses Datenblatt entspricht den gesetzlichen Bestimmungen, die die „Vorschriften zur Verbraucherinformation“ regeln, die in der Gesetzesverordnung vom 6. September 2005, Nr. 206 (Verbrauchergesetz) vorgesehen sind, die das it. Gesetz Nr. 126 vom 10. April 1991 mit den „Vorschriften zur Verbraucherinformation“ sowie dem it. Dekret Nr. 101 vom 8. Februar 1997 „Durchführungsverordnung“ ergänzt und/oder ersetzt.

Pflegehinweise: Den Stecker der Leuchte aus der Steckdose ziehen und diese mit einem weichen feuchten Tuch mit Seife oder Neutralreiniger, am besten mit Wasser verdünnt, reinigen. **Auf jeden Fall Ethylalkohol und Reinigungsmittel, die auch in kleinen Mengen Aceton, Trichloräthylen und Ammoniak (sowie Lösungsmittel allgemein) enthalten, vermeiden, weil sie die Oberfläche angreifen können.**

WARNING

Lesen Sie die Gebrauchshinweise sorgfältig, die Sicherheit des Geräts ist nur garantiert, wenn diese beachtet werden. Daher müssen die Gebrauchshinweise aufbewahrt werden.

Bedecken Sie die Leuchte nicht mit Gegenständen oder Kleidungsstücken, da diese die Funktionsweise beeinträchtigen können. Bei der Installation und bei jedem Eingriff auf die Glühlampe muss immer sichergestellt werden, dass diese nicht unter Spannung steht. Verwenden Sie nur den angegebenen Glühlampentyp und überschreiten Sie niemals die festgelegte max. Leistung. Falls das Kabel der Leuchte beschädigt wird, dann darf dieses nur von qualifiziertem Fachpersonal und durch ein identisches Ersatzteil ersetzt werden.

Kartell lehnt jegliche Haftung für Sach- oder Personenschäden ab, die durch einen unsachgemäßen Gebrauch des Produktes verursacht werden. Die Garantie umfasst keinerlei Wartung oder Reparatur des

Produkt oder seiner Teile, die in Folge eines unsachgemäßen Gebrauchs des Produktes beschädigt wurden.

COMMUNICATIONS DU PRODUCTEUR AU CONSOMMATEUR

Matériaux : Nouveau polycarbonate 2.0 transparent ou teint dans la masse, un matériau qui, en phase de synthèse, utilise une matière première renouvelable issue de l'industrie du papier et de la cellulose.

Le processus de production des matériaux est certifié ISCC* (International Sustainability and Carbon Certification).

Matériaux pour les versions métallisées : pied en ABS métallisé, abat-jour en polycarbonate métallisé.

Ampoule pour version ON/OFF : MAX 3x5W LED E14 220-240V 50/60Hz.

Ampoule pour version avec variateur de lumière : MAX 3x5W LED à intensité variable E14 220-240V 50/60Hz.

Ce produit contient une source lumineuse de classe d'efficacité énergétique E.

Avertissement : la présente fiche produit respecte les dispositions de loi concernant les « Informations au consommateur » prévues par le décret législatif du 6 septembre 2005, no 206 (Code de consommation) qui intègre et/ou remplace la loi du 10 avril 1991 no 126 dictant les « normes pour l'information au consommateur » ainsi que le décret du 8 février 1997 no 101 « règlement de mise en œuvre ».

Entretien du produit : débrancher la lampe du secteur et nettoyer le produit à l'aide d'un chiffon doux humide imbibé de savon ou de détergents liquides neutres, mieux encore si dilués dans de l'eau.

Éviter absolument l'usage d'alcool éthylique ou de détergents contenant même en petite quantité acétone, trichloréthylène et ammoniac (dissolvants en général).

ATTENTION

Lire attentivement les consignes d' utilisation du produit, la sécurité de l'appareil n'est garantie que si celles - ci sont respectées. Il est donc nécessaire de les conserver.

Ne pas couvrir le produit avec des objets ou des vêtements qui en compromettraient le fonctionnement.

Lors de l'installation et chaque fois que l'on interviendra sur la lampe, bien s'assurer qu'elle ne soit pas sous tension. N'utiliser que le type d'ampoule indiqué et ne pas dépasser la puissance maximale mentionnée. En cas de détérioration du câble de cet appareil, celui - ci ne pourra être remplacé que par du personnel qualifié qui devra utiliser une pièce de rechange identique.

Kartell décline toute responsabilité pour les dommages causés à des choses ou à des personnes suite à une utilisation non conforme du produit. La garantie ne comprend pas toute forme d'assistance ou de réparation du produit ou de ses éléments endommagés suite à une utilisation non conforme du produit lui-même.

COMUNICACIONES DEL PRODUCTOR AL COMPRADOR

Materiales: nuevo policarbonato 2.0 transparente o teñido en masa, material que en la fase de síntesis utiliza una materia prima renovable que deriva de la industria de la celulosa y el papel.

El proceso productivo del material está Certificado ISCC* (Certificación internacional de sostenibilidad y carbono).

Materiales para las versiones metalizadas: cuerpo de ABS metalizado y difusor de policarbonato metalizado.

Bombilla para versión con interruptor ON/OFF: MÁX. 3x LED E14 de 5 W, 220-240 V y 50/60 Hz.

Bombilla para versión con regulador de intensidad: MÁX. 3x LED E14 regulable de 5 W, 220-240 V y 50/60 Hz.

Este producto contiene una fuente de luz con clase de eficiencia energética E.

Advertencia: esta ficha de producto cumple con las disposiciones de la ley italiana que rige la «Información al consumidor» prevista por el Decreto Legislativo italiano de 6 de septiembre de 2005, n.º 206 (Código de Consumo) que complementa o reemplaza la Ley italiana de 10 de abril de 1991 n.º 126 sobre las «Normas para la información al consumidor», así como el decreto italiano de 8 de febrero de 1997 n.º 101 «Reglamento de actuación».

Mantenimiento del producto: desconecte la lámpara de la alimentación de red y limpie el producto con un paño suave humedecido en jabón o detergente líquido neutro, mejor si se diluye en agua. Hay que evitar el uso de acetona, tricloroetileno y amoníaco o detergentes que contengan cualquier cantidad, por pequeña que sea, de estas sustancias, que atacan los plásticos. **También conviene evitar el alcohol etílico, porque si no está muy diluido en agua puede volver opacas las superficies.**

ATENCIÓN

Lea las instrucciones de uso con atención. La seguridad del producto sólo se garantiza si se respetan dichas instrucciones. Es por tanto necesaria conservarlas.

No cubra el producto con objetos o ropa que puedan comprometer su funcionalidad. En el momento de la instalación y siempre que realice alguna operación en la lámpara, asegúrese de desconectarla de la alimentación. Use únicamente el tipo de bombilla indicado y no supere nunca la potencia máxima especificada. Si el cable del producto se daña, se debe sustituir únicamente por un recambio idéntico, tarea que debe llevar a cabo solo personal experimentado.

Kartell declina toda responsabilidad por daños a personas o cosas derivados del uso incorrecto del producto.

La garantía no comprende ningún tipo de asistencia o reparación del producto, ni de partes del mismo, en caso de daños causados por el uso incorrecto.

COMUNICAÇÕES DO PRODUTOR AO COMPRADOR

Materiais: Novo policarbonato 2.0 transparente ou colorido no estado de massa, material que na fase de síntese, utiliza uma matéria-prima renovável derivada da indústria da celulose e do papel.

O processo produtivo do material é Certificado ISCC* (International Sustainability and Carbon Certification) Materiais para as versões metalizadas: corpo em ABS metalizado, difusor de policarbonato metalizado.

Lâmpada para versão ON/OFF: MAX 3x5W LED E14 220-240V 50/60Hz.

Lâmpada para versão com regulador de intensidade: MAX 3x5W LED regulável E14 220-240V 50/60Hz.

Este produto contém uma fonte luminosa de classe com eficiência energética E.

Advertência: la presente ficha do produto respeita as disposições de lei que regulam as "Informações ao Consumidor" previstas pelo D.Lgs. De 6 de setembro de 2005, n. 206 (Código do Consumo) que integra e/ou substitui a L. de 10 de abril de 1991 n. 126 com as "Normas para a Informação ao Consumidor" e o decreto de 8 de fevereiro de 1997 n. 101 "Regulamento de atuação".

Instruções de manutenção: desligue o candeeiro da corrente e limpe o produto com um pano húmido embebido em sabão ou detergente líquido neutro, de preferência diluído em água. **Evitar absolutamente a utilização de álcool etílico ou detergentes que contenham acetona, tricloroetileno e amoníaco (solventes no geral) mesmo que em pequenas quantidades.**

AVISO

Leia as instruções de utilização cuidadosamente uma vez que a segurança do aparelho só está garantida se forem respeitadas. Portanto, estas devem ser conservadas para futuras consultas.

Non cubra o aparelho com objectos ou tecidos que possam comprometer o seu funcionamento. Durante a instalaçāo e sempre que efectuar intervençōes no candeeiro, desligue-o da corrente. Utilize exclusivamente o tipo de lâmpada indicado e nunca ultrapasse a potência máxima indicada. Se o cabo de alimentaçāo estiver danificado, só deve ser substituído por profissionais qualificados utilizando uma peça de substituiçāo original.

A Kartell declina qualquer responsabilidade por prejuizos causados a coisas ou a pessoas decorrentes de um uso nāo correcto do produto. A garantia nāo inclui nenhum tipo de assistēncia ou reparaçāo do produto ou de peças do mesmo que tenham sido danificadas na seqūēncia de um uso nāo correcto do prōprio produto.

メーカーからご購入者へのお知らせ

素材：透明またはバッチ着色新ポリカーボネート2.0。合成段階では、セルロースおよび製紙業界に由来する再生可能な原料を使用する材料。

素材の製造工程は、ISCC* (International Sustainability and Carbon Certification：国際持続可能性カーボン認証) で認証済みです。

メタリックバージョンの素材：本体はメタリック仕上げABS樹脂、ディフューザーはメタリック仕上げポリカーボネート。

ON/OFFバージョンの電球：MAX 3x5W LED E14 220-240V 50/60Hz。

ディマー機能付きバージョンの電球：MAX 3x5W LED ディマー機能付き E14 220-240V 50/60Hz。

本製品には、エネルギー効率クラスEの光源が含まれています。

ご注意：この製品シートは、2005年9月6日の法令第206号（消費者コード）によって提供される「消費者情報」を管理する法律の規定に準拠しています。これは、「消費者情報に関する規則」を含む1991年4月10日の法律第126号、および1997年2月8日の第101号「実施規則」の法令を補足または置き換えるものです。

お手入れの方法：薄めの石鹸水または中性液体洗剤水を含ませた布で拭いてください。エチルアルコールや、たとえ少量であれアセトン、トリクロロエチレン、アンモニア（溶剤一般）を含む洗剤は絶対に使用しないでください。

注意

使用方法に関する説明書をよくお読みください。この器具の安全性の保証は、製品の使用方法が正しく守られた場合のみ有効です。そのため、使用説明書を保管しておいてください。

照明器具としての機能に支障を来す恐れがありますので、本製品に衣類その他の物を被せないでください。組み立てその他の作業を行うとき前に、必ず電源からプラグを抜いたことを確認してください。

指定の電球以外を使ってはいけません。また、指定のワット数より強い電球は絶対に使用しないでください。

コードが破損した場合は、同一のパーツを使い、有資格者のみが交換作業を行ってください。本製品の不適切な使用による物や人への損害について、Kartell社は一切の責任を負いません。

本製品の不適切な使用による全体または部分的損害は、一切保証の対象とはなりません。

制造商致购买者声明

材料：新型透明或通体染色的聚碳酸酯2.0材料，在其合成阶段中使用源自纤维素和造纸工业的可再生原材料。材料的生产过程通过ISCC认证*（国际可持续发展 and 碳认证）

金属化版本的材料：灯体采用金属化 ABS，灯罩采用金属化聚碳酸酯。

ON/OFF 版本的灯泡：最大 3x5W LED灯 E14 220-240V 50/60Hz。

带调光器版本的灯泡：最大 3x5W 可调光LED灯 E14 220-240V 50/60Hz。

本产品包含能效等级为 E 的光源。

本产品说明书符合2005年9月6日颁布的第206号法令(《消费者法》)中关于“消费者信息”的法律规定;该法令补充和/或替代1991年4月10日颁布的、包含“消费者信息规则”的第126号法令以及1997年2月8日颁布的第101号法令《实施条例》。

维护说明 拔开电灯电源,用浸透皂液或中性清洗剂 稀释 的湿布清洁本产品

避免使用乙醇或含有小剂量丙酮,三氯乙烯和氨(溶解)的清洗剂。

注意

请仔细阅读产品使用说明,产品安全仅在遵照使用说明下才获得保障,因此请务必小心保管

请勿以其它物品或布料盖住本产品,而损害产品使用

请在组装产品和触摸灯泡时拔开电源 请使用所指示的灯泡类型,并且不可超过设定的最大功率

若电源线损坏,必须让专门人员使用原始备件来替换

企业联合拒绝对于使用不当而造成的所有损失负任何责任。

本保证不包含某些类型的辅助设备或由于对产品使用不当而造成的损坏的修理和赔偿。

소비자 정보

소재: 새로운 폴리 카보네이트 2.0 투명한 또는 덩어리로 채색되어, 재료 합성 단계에서 사용하다 셀룰로오스에서 추출한 재생 가능한 원료 및 제지 산업.

소재의 생산 과정은 ISCC(International Sustainability and Carbon Certification) 인증을 받았습니다. 메탈 버전의 소재: ABS 메탈 바디, 메탈 폴리카보네이트 디퓨저.

ON/OFF 버전의 램프: 최대 3x5W LED E14 220-240V 50/60Hz.

디머 버전의 램프: 최대 3x5W LED 밝기 조절 가능 E14 220-240V 50/60Hz.

이 제품은 E 효율 등급의 전등을 포함합니다.

경고: 본 제품 시트는 법에서 정한 “소비자 정보”를 관리하는 법규정을 준수한다. 2005년 9월 6일, “소비자 정보 규칙”과 1997년 2월 8일 “이행 규정”을 포함한 1991년 4월 10일 No.126을 보완 또는 대체하는 206 조(소비자 코드)가 제정되었다.

제품 관리: 램프를 전원에서 빼어 주시고 물에 희석한 세제나 중성 세제에 적신 부드러운 헝겊으로 닦아 주십시오. 아세톤, 삼염화에틸렌 또는 암모니아(및 일반 솔벤트)를 소량이라도 함유하고 있는 에틸 알코올 또는 세제를 사용하지 마십시오.

주의

제품 사용 설명서를 주의깊게 읽어 주십시오. 옴품의 안전은 이를 준수할 때에만 보장됩니다.

사용 설명서를 보관해 두십시오.

작동을 방해할 수 있는 물건이나 옷감등으로 제품을 가리지 마십시오. 설치 작업이나 램프에 손을 대게 될 때에는 언제나 전원이 차단되었음을 확인해 주십시오. 지정된 램프 종류만을 이용하시고 정해진 최대 전원량을 초과하지 마십시오. 본 옴품의 전선이 파손되었을 경우, 반드시 유자격 기술자에 의해 동일한 다른 전선으로 교환되어야 합니다.

Kartell은 제품의 부적절한 사용으로 인해 야기된 물건 또는 신체 손상에 대한 책임을 지지 않습니다. 부적절한 사용으로 인해 제품 또는 부품이 손상될 경우 보증되지 않습니다.

ИНФОРМАЦИЯ ДЛЯ ПОКУПАТЕЛЯ

Материалы: Новый поликарбонат 2.0, прозрачный или окрашенный в массу, материал, для изготовления которого используется возобновляемое сырье, представляющие собой

отходы, которые образуются в ходе производственных циклов целлюлозно-бумажной промышленности.

Производственный процесс изготовления материала сертифицирован по стандарту ISCC* (International Sustainability and Carbon Certification – Международная система сертификации экологической устойчивости и выбросов углерода)

Материалы для металлизированных исполнений: корпус из металлизированного пластика ABS, диффузор из металлизированного поликарбоната.

Лампочка для исполнения ВКЛ/ВЫКЛ: МАКС. 3X5 Вт светодиодная E14 220–240 В 50/60 Гц. Лампочка для исполнения с устройством плавной регулировки яркости (диммером): МАКС. 3X5 Вт светодиодная диммируемая E14 220–240 В 50/60 Гц.

В состав данного изделия входит источник света с классом энергоэффективности E.

Примечание: Настоящий технический паспорт изделия соответствует положениям законодательства в отношении «Информирования потребителя», предусмотренным Законодательным декретом № 206 от 6 сентября 2005 г. («О защите прав потребителя»), который дополняет и/или заменяет собой Закон № 126 от 10 апреля 1991 г. «Правила информирования потребителя», а также Указ № 101 от 8 февраля 1997 г. «Регламент ввода в действие».

Инструкции по обслуживанию: отсоедините лампу от источника электроэнергии, протрите изделие влажной тканью или нейтральным жидким моющим средством, растворенным в воде. **Не следует использовать этиловый спирт или моющие средства, содержащие даже небольшое количество ацетона, три-хлорэтилена, аммиака (обычные моющие средства).**

ОСТОРОЖНО

Внимательно прочитайте инструкции по эксплуатации изделия, безопасность гарантируется только в случае их соблюдения. Следовательно, инструкции необходимо сохранить.

Не накрывайте изделие тканью или какими-нибудь предметами, представляющими опасность при эксплуатации. Перед установкой, а также просто перед любой операцией с электрической лампочкой, изделие следует отсоединить от источника питания. Следует использовать электролампочки только указанного типа, превышать максимальную допустимую мощность не разрешается. Замена поврежденного шнура изделия может быть выполнена только квалифицированным специалистом и с использованием только идентичных запасных частей.

Kartell снимает с себя любую ответственность за повреждения, причиненные предмету или человеку, вследствие неправильной эксплуатации изделия. Гарантия не распространяется на ремонт изделия или его компонентов, а также на помощь со стороны изготовителя, если необходимость в оных возникла вследствие неправильной эксплуатации изделия.

إخطارات من الشركة المصنعة إلى المشتري

المواد: بولي كربونات الجديد 2.0 شفاف أو مصبوغ على دفعات، المادة التي في مرحلة التوليف، تستخدم مادة أولية خام متجددة مشتقة من صناعة السليلوز والورق.

عملية إنتاج المادة معتمدة من ISCC* (الإستدامة الدولية وشهادة الكربون) المواد الخاصة بالإصدارات المعدنية: هيكل مصنوع من مادة ABS "أكريлонتريل بوتادين ستايرين" الممعدن، وكشاف من البولي كربونات المعدني.

لمبة إصدار ON/OFF: حد أقصى 3x5 واط ليد E14220-240 فولت 50-60 هرتز.
لمبة الإصدار المزود بخافت الإضاءة: حد أقصى 3x5 واط ليد خافت إضاءة E14 220-240 فولت 50-60 هرتز.
يحتوي هذا المنتج على مصدر إضاءة من فئة كفاءة الطاقة E.

تحذير : تتوافق بطاقة المنتج هذه مع أحكام القانون الذي يحكم "معلومات المستهلك" المنصوص عليها في المرسوم التشريعي المؤرخ 6 سبتمبر 2005، رقم. 206 (قانون الاستهلاك) الذي يكمل / أو يحل محل القانون المؤرخ 10 أبريل 1991 رقم. 126 المحتوي على "قواعد إخطار المستهلك"، بالإضافة إلى المرسوم الصادر في 8 فبراير 1997 رقم. 101 "اللائحة التنفيذية".
صيانة المنتج: قم بعزل المصباح عن التيار الكهربائي ثم نظف المنتج بخرقة مبللة مشبعة بالصابون أو بمنظفات سائلة محايدة، والأفضل أن تكون مذابة في الماء.

تجنب مطلقاً استخدام الكحول الإيثيلي أو المنظفات التي تحتوي ولو على كميات قليلة ، من الأسيتون أو التريالين أو النشادر (أي المذيبات عموماً).
تحذير

طالع بعناية طرق استعمال المنتج، فضمان سلامة الجهاز يتوقف على احترامها. ولذلك فمن الضروري الاحتفاظ بها.

تحذير

لا تحجب المنتج بالبسة أو أشياء من شأنها أن تعطل فاعليته.








عند الشروع في التركيب وفي كل مرة يتم فيها إصلاح المصباح تأكد أولاً من عزل التيار الكهربائي. يجب حصر استعمال نوع المصباح المحدد دون مجاوزة القدرة القصوى المسموح بها.






إذا تعطب كبل هذا الجهاز فيجب إبداله حصرًا من طرف عامل متخصص كما يجب استعمال الغيار الأصلي.

لا تتحمل شركة كارنل أي مسؤولية عن الأضرار التي تلحق بالأشياء أو الأشخاص نتيجة الاستعمال الخاطئ للمنتج.
الضمان لا يشمل أي نوع من المساعدة أو أي تصليح للمنتج أو لأجزاء منه إذا كان الضرر ناتجاً عن استعمال خاطئ.

نموذج محمي عبر تسجيله ضمن تصاميم الاتحاد الأوروبي

ELECTRICAL DATA CONCERNING THE LIGHT SOURCE

 INSULATION CLASS	
 DIRECT MOUNTING	
 PROTECTION RATING	IP 20
 VOLTAGE	220-240V
 ON MODE POWER	3.4W LED DIMM

 LAMPHOLDER	E14
 EFFICIENCY CLASS	CLASS E
 BULB LIFE	15.000 h.
 LIGHT COLOR TEMP.	2700°K
 LAMP FLUX	440lm

Il prodotto contiene una sorgente luminosa di classe di efficienza energetica E dimmerabile.

The product contains a dimmable light source of energy efficiency class E.

Das Produkt enthält eine dimmbare Lichtquelle der Energieeffizienzklasse E.

Le produit contient une source lumineuse à intensité variable de classe d'efficacité énergétique E.

El producto contiene una fuente de luz regulable de clase de eficiencia energética E.

O produto contém uma fonte de luz regulável de classe de eficiência energética E.

本製品には、エネルギー効率クラスEのディマー機能付きの光源が含まれています。

本产品包含一个能效等级为 E 的可调光光源。

이 제품은 조도를 조절할 수 있는 에너지 효율 E 등급의 광원을 포함하고 있습니다.

в состав данного изделия входит источник света с классом энергоэффективности E.

يحتوي المنتج على مصدر إضاءة من فئة كفاءة الطاقة E قابل للتعطيم.



La sorgente luminosa può essere sostituita con sorgente analoga rispettando i dati indicati nell'etichetta dati targa. Si consiglia di utilizzare una sorgente luminosa con temperatura colore 2700°K.

The light source can be replaced with a similar source, respecting the data indicated on the label. Use of a light source with a colour temperature of 2700°K is recommended.

Die Lichtquelle kann durch eine vergleichbare Lichtquelle ersetzt werden, hierbei die Angaben auf dem Typenschild beachten. Wir empfehlen die Verwendung einer Lichtquelle mit einer Farbtemperatur von 2700°K.

La source lumineuse peut être remplacée par une source lumineuse analogue en respectant les données indiquées sur la plaquette. Il est conseillé d'utiliser une source lumineuse avec température de couleur 2700 K.

La fuente de luz puede sustituirse por otra similar siempre que se respeten los datos indicados en la etiqueta de datos de la placa. Se recomienda utilizar una fuente de luz con temperatura de color de 2700°K.

A fonte luminosa pode ser substituída por fonte análoga respeitando os dados indicados na etiqueta de dados de matrícula. Aconselha-se utilizar uma fonte luminosa com temperatura de cor de 2.700°K.

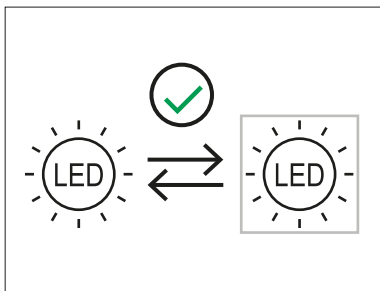
プレートのデータラベルに記載されているデータに従って、光源を同様の光源に交換することができます。色温度が2,700°Kの光源を使用することをお勧めします。

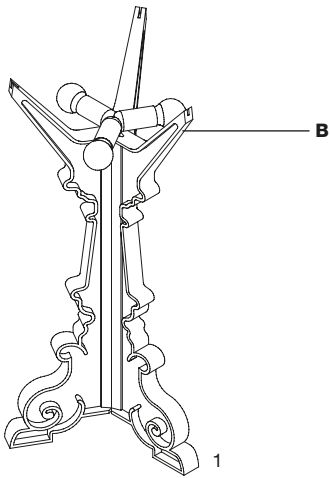
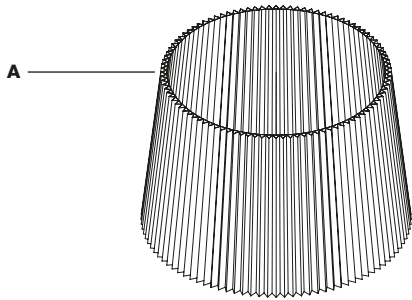
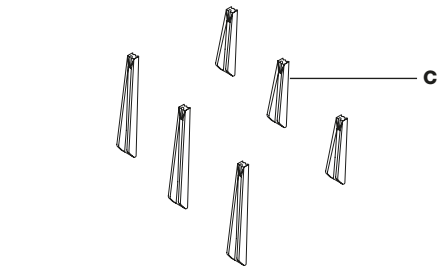
光源可以更换为符合铭牌数据标签上指示的数据的类似光源。建议使用色温为 2,700 ° K 的光源。

광원은 명판 라벨에 적힌 기술 정보와 동일한 사양의 제품으로만 교체할 수 있습니다. 색온도가 2,700°K인 광원을 사용하는 것이 좋습니다.

Источник света может быть заменен на аналогичный источник при условии соблюдения значений электрических параметров, указанных на табличке технических данных. Рекомендуется использовать источник света с цветовой температурой 2700°K.

يمكن استبدال مصدر الإضاءة بمصدر مشابه من خلال الالتزام بالبيانات الموضحة على ملصق بيانات اللوحة. مصدر إضاءة بدرجة حرارة لون تبلغ 2700 درجة كلفن.





ISTRUZIONI DI MONTAGGIO

- 1 disimballare i singoli elementi: cappello (a), struttura (b), confezione distanziali (c);
Per meglio assecondare il gusto dell'utente, la lampada è stata progettata per essere assemblata in tre differenti altezze - 68, 73 e 78 cm.
- 2 Montaggio h 68 cm: calzare il cappello della lampada negli appositi alloggiamenti senza ricorrere all'uso dei distanziali.
- 3 Montaggio h 73/78 cm: applicare il distanziale da 50/100 mm - evidenziato in rosso in figura - al braccio della struttura facendolo scattare. Calzare il cappello negli appositi alloggiamenti presenti sui distanziali.

Si consiglia di conservare il sacchetto con i distanziali per poter modificare successivamente la configurazione della lampada.

ACCENSIONE E SPEGNIMENTO

Per versione ON/OFF agire sull'interruttore ON/OFF

Per versione con dimmer: premendo il tasto del dimmer nella zona centrale in rapida sequenza il prodotto si accende e si spegne.

Tenendo premuto il tasto in maniera prolungata, il prodotto aumenta l'intensità luminosa.

Per invertire il senso di regolazione allontanare le dita dal tasto e ripremere nuovamente in maniera prolungata.

La lampada in fase di regolazione si ferma automaticamente nelle posizioni di massima o di minima intensità.

NB: nella posizione di minima intensità la lampada NON si spegne completamente.

ASSEMBLY INSTRUCTIONS

- 1 Unpack the single elements: hood (a), structure (b), spacers packet (c);
To better satisfy the customer's personal taste, the lamp has been designed to be assembled at three different heights - 68, 73 and 78 cm.
- 2 To assemble h 68 cm: slide the hood of the lamp into the special seats, without using the spacers.
- 3 To assemble h 73/78 cm: apply the 50/100 mm spacer - shown in red in the drawing - to the arm of the structure, pushing until it clicks into place. Slide the hood into the special seats on the spacer.

SWITCHING ON AND OFF

For ON/OFF version use the ON/OFF switch

For version with dimmer button:

press the central dimmer button in rapid succession to switch on and off

To increase brightness, press and hold the button until sufficiently bright

To reverse dimmer adjustment release the button and then press and hold once more until sufficiently dimmed.

In the dimming level adjustment phase, the fixture will automatically come to a stop in the positions of maximum and minimum brightness.

NB: in the position of minimum intensity, the lighting fixture is NOT completely switched off.

MONTAGEANLEITUNG

1 Entfernen Sie die Verpackung von den einzelnen Elementen: Schirm (a), Fuß (b), Packung mit Abstandhaltern (c);

Um dem Geschmack des Kunden besser gerecht zu werden, wurde die Leuchte zum Zusammenbau in drei verschiedenen Höhen - 68, 73 und 78 cm - entworfen.

2 Montage in 68 cm Höhe: Schieben Sie den Lampenschirm in die entsprechenden Vertiefungen ohne dabei die Abstandhalter zu verwenden.

3 Montage in 73/78 cm Höhe: Bringen Sie den Abstandhalter zu 50/100 mm – rot in der Abbildung gekennzeichnet – am Ständer an, so dass er einrastet. Schieben Sie den Schirm in die entsprechenden an den Abstandhaltern vorhandenen Vertiefungen.

Es wird empfohlen, den Beutel mit den Abstandhaltern aufzubewahren, um die Gestaltung der Leuchte später verändern zu können.

EIN- UND AUSSCHALTEN

Für die Version ON/OFF den ON/OFF-Schalter betätigen

Für die Version mit Dimmer:

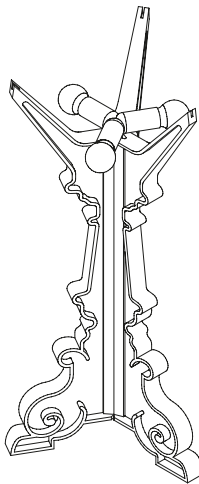

Durch Drücken die Dimmer-Taste im zentralen Bereich in schneller Folge schaltet sich die Lampe ein und aus.

Durch Gedrückthalten der Taste erhöht sich die Lichtintensität der Lampe.

Um die Einstellungsrichtung umzudrehen, den Finger von der Taste nehmen und dann erneut länger drücken.

Die Lampe bleibt bei der Einstellung automatisch auf der Position mit der maximalen und minimalen Intensität stehen

Wichtig: Wenn die Lampe auf die geringste Lichtintensität eingestellt ist, schaltet sie sich NICHT komplett aus.



INSTRUCTIONS POUR LE MONTAGE

- 1 déballer tous les éléments : chapeau (a), structure (b), sachet d'entretoises (c);
Pour mieux satisfaire le goût de l'utilisateur, la lampe a été conçue pour être assemblée en trois différentes hauteurs - 68, 73 et 78 cm.
- 2 Montage h 68 cm : insérer le chapeau de la lampe dans les emplacements prévus à cet effet sans utiliser les entretoises.
- 3 Montage h 73/78 cm : enclencher l'entretoise de 50/100 mm – indiquée en rouge dans le schéma – sur le bras de la structure. Placer le chapeau dans les emplacements situés sur les entretoises.

Nous vous conseillons de conserver le sachet d'entretoises pour pouvoir modifier par la suite la configuration de la lampe.

ALLUMAGE ET EXTINCTION

Pour la version ON/OFF, appuyer sur l'interrupteur ON/OFF

Pour la version à variateur:

Si vous appuyez plusieurs fois rapidement sur la touche du variateur située au milieu, le produit s'allume et s'éteint.

Si vous maintenez la touche enfoncée de manière prolongée, l'intensité lumineuse du produit augmente.

Pour inverser le sens de réglage, éloigner vos doigts de la touche puis appuyer à nouveau de manière prolongée.

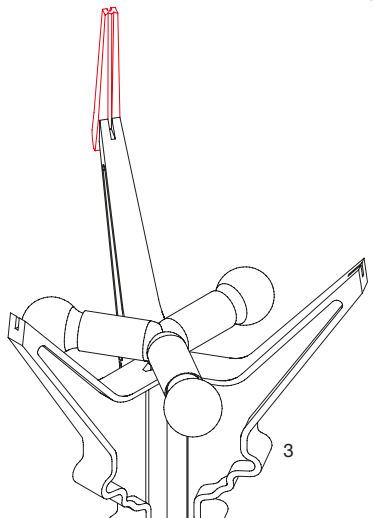
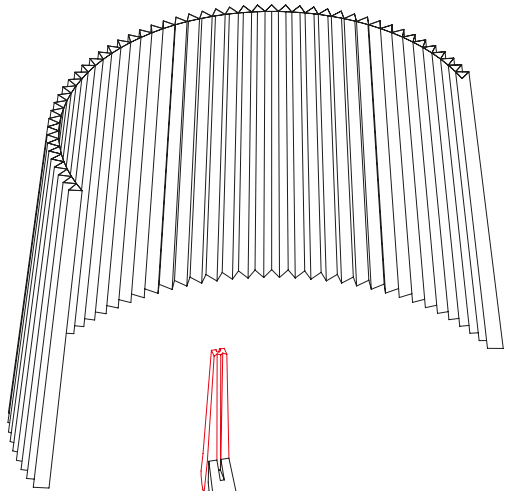
En phase de réglage, la lampe s'arrête automatiquement en position d'intensité maximale ou minimale.

NB : en position d'intensité minimale la lampe NE S'ÉTEINT PAS complètement.

INSTRUCCIONES DE MONTAJE

- 1 Desembale todos los elementos: pantalla (a), estructura (b) y bolsita de los distanciadores (c);
Para responder mejor al gusto del cliente, la lámpara ha sido proyectada de tal modo que puede ser armada con tres alturas diferentes: 68, 73 y 78 cm.
- 2 Montaje con h 68 cm: coloque la pantalla de la lámpara en los alojamientos correspondientes, sin usar distanciadores.
- 3 Montaje con h 73/78 cm: aplique el distanciador de 50/100 mm -evidenciado de color rojo en la figura- al brazo de la estructura, hasta sentir un clic. Coloque la pantalla en los alojamientos correspondientes, presentes en los distanciadores.

Se recomienda conservar la bolsita con los distanciadores, para poder modificar posteriormente la configuración de la lámpara.



ENCENDIDO Y APAGADO

Para la versión ON/OFF, usar el interruptor de encendido y apagado (ON/OFF)

Para la versión con regulador de intensidad

Al presionar el botón del regulador de intensidad en la zona central de forma rápida, el producto se enciende y se apaga.

Manteniendo presionado el botón de forma prolongada, el producto aumenta la intensidad luminosa.

Para invertir el sentido de regulación, alejar los dedos del botón y volver a pulsar de nuevo de forma prolongada.

Durante la regulación, la lámpara queda automáticamente en las posiciones de intensidad máxima o mínima.

NOTA: En la posición de intensidad mínima, la lámpara NO se apaga por completo.

INSTRUÇÕES DE MONTAGEM

- 1 Desmonte os elementos: abat-jour (a), estrutura (b), embalagem dos distanciadores (c);
Para atender melhor ao gosto do utilizador, o candeeiro foi projectado para ser montado em três alturas diferentes - 68, 73 e 78 cm.
- 2 Montagem h 68 cm: coloque a abat-jour do candeeiro nos alojamentos específicos sem recorrer ao uso do distanciadores.
- 3 Montagem h 73/78 cm: aplique o distanciador de 50/100 mm – evidenciado em vermelho na figura - no braço da estrutura fazendo-o disparar. Coloque a abat-jour nos alojamentos específicos presentes sobre os distanciadores.

Aconselha-se conservar o saquinho com os distanciadores para posteriormente poder modificar a configuração do candeeiro.

LIGAR E DESLIGAR

Para a versão ON/OFF pressionar o interruptor ON/OFF

Para a versão com dimmer

Premindo o botão do dimmer na zona central em sequência rápida o produto liga-se e desliga-se.

Mantendo premido o botão de forma prolongada, o produto aumenta a intensidade luminosa.

Para inverter o sentido de regulação afastar os dedos do botão e voltar a premir novamente de forma prolongada.

A lâmpada em fase de regulação para automaticamente nas posições de intensidade máxima ou mínima.

N.B.: na posição de intensidade mínima a lâmpada NÃO se desliga completamente.

組み立て方

- 1 梱包を解き、次の部品を取り出します：ランプシェード (a)、スタンド(b)、スペーサー (c)

このランプは、68cm、73cm、78cmの3つの高さから、好きなものに組み立てられるデザインになっています。

2 高さ68cmの組み立て方：スペーサーを使わずに、ランプシェードを取り付け部に差込みます。

3 高さ73/78cmの組み立て方：50/100mmのスペーサー（図中に赤色で示した部分）を、スタンドのアームに取り付けます。カチッと音がするまで押しと固定されます。ランプシェードをスペーサーの取付け部に差し込みます。

後でランプの高さが変更できるよう、スペーサーは袋に入れて保管しておくことをお勧めします。

ランプのオン/オフ操作

オン/オフバージョンでは、オン/オフスイッチを操作します。

ディマー付きバージョン

ランプの中央部にあるディマーのボタンを短く押しと、そのたびにランプが交互に点灯/消灯します。ボタンを長押しすると、ランプの光が明るくなります。

光を暗くするには、いったんボタンから指を離してから、再びボタンを長押しします。

調整中にランプの光が最大または最小の明るさになると、自動的に止まります。

備考：最小の明るさのポジションではランプは消灯しません。

조립 방법

1 단일 부품의 포장을 뜯니다. 후드 (a), 몸체 (b), 스페이서 패킷 (c);

고객의 취향에 맞춰 램프를 세 가지 높이 - 68, 73 및 78 cm로 조립할 수 있습니다..

2 68 cm의 높이로 조립하는 경우: 스페이서를 사용하지 않고 램프의 후드를 특별 시트 안으로 밀어 넣습니다.

3 73/78 cm의 높이로 조립하는 경우: 그림의 빨간색으로 표시된 바와 같이 50/100 mm의 스페이서를 몸체의 안에 맞추고 찰라 소리를 내며 제자리를 잡을 때까지 밀니다. 후드를 스페이서 위의 특별 시트 안으로 밀어 넣습니다.

나중에 램프의 높이를 조정할 수 있도록 스페이서가 담긴 백을 보관하는 게 좋습니다.

점등과 소등

온오프식은 온오프 스위치를 사용

디머식

중앙의 밝기 조절 버튼을 빠르게 연속하여 누르면 제품이 켜지고 꺼집니다.

길게 버튼을 누르면 제품의 광량이 커집니다.

반대로 조절하기 위해 손가락을 버튼에서 떼고 다시 길게 누릅니다

조절 중에는 램프가 자동으로 최대 또는 최소 광량 출력으로 정지합니다

주의. 최소 출력에서 램프는 완전히 꺼지지 않습니다.

组装说明

1 拆开下列单个元件的包装：灯罩（a），灯体（b），一包垫片（c）；

为了更好地满足顾客的个人需要，该灯设计成可以组装为

三种不同的高度：68cm、73cm和78cm。

2组装为68cm的高度：将灯罩滑入定位支座中，这时不需要使用垫片。

3组装为73或78cm的高度：将50或100mm的垫片（图中显示为红色）插入灯体的支架臂上，直至听到咔哒的到位声音，再将灯罩滑入垫片上的定位支座中。

为了日后能够调整灯的高度，建议保留垫片及其包装袋。

开灯和关灯

对于开关版，可操作 ON/OFF 开关

对于可调光版

快速按下调光器按钮的中央区，产品就会开灯或关灯。

按住按钮不放，产品就会提高亮度。

如想反向调光，可先将手指离开按钮，然后再重新按下按钮不放。

调节灯具时，到达最大亮度或最小亮度时都会自动停止。

小提示：在最低亮度处灯不会完全熄灭。

ИНСТРУКЦИИ ПО МОНТАЖУ

1 распакуйте отдельные компоненты: абажур (а), стойка (b), набор удлиняющих прокладок (с);

Конструкция лампы предусматривает три высоты изделия: 68, 73 и 78 см, что позволяет удовлетворить различные вкусы потребителей.

2 Для монтажа лампы на высоту 68 см: установите абажур в соответствующие пазы на стойке, не используя удлиняющие прокладки.

3 Для монтажа лампы на высоту 73/78 см: вставьте удлиняющую прокладку 50/100 мм, обозначенную на рисунке красным цветом, в паз, расположенный на плече стойки, до щелчка. Вставьте абажур в соответствующие пазы на прокладке.

Рекомендуется сохранить пакет с оставшимися удлиняющими прокладками, чтобы иметь возможность изменить высоту лампы в будущем.

ВКЛЮЧЕНИЕ И ВЫКЛЮЧЕНИЕ

Для модели ВКЛ/ВЫКЛ использовать выключатель ВКЛ/ВЫКЛ

Для модели с диммером

Включение и выключение изделия осуществляется быстрым последовательным нажатием кнопки диммера в центре.

Яркость изделия увеличивается при продолжительном нажатии кнопки.

Для изменения направления яркости отвести пальцы от кнопки, затем нажать и удерживать ее.

Во время регулирования лампа автоматически останавливается в положении максимальной или минимальной яркости.

ПРИМЕЧАНИЕ: в положении минимальной яркости лампа полностью НЕ выключается.

إرشادات التجميع

1 قم بإفراغ العناصر المفردة: (الغطاء) (أ)، (الهيكل) (ب)، حزمة أدوات المبادعة لإرضاء أنواق العملاء الشخصية، تم تصميم اللمبة لكي يتم تجميعها في ثلاث ارتفاعات مختلفة -68، 73، 78 سم.

2 لتجميع الارتفاع 68 سم: قم بزلق غطاء اللمبة في المبات الخاصة، دون استخدام أدوات المبادعة.

3 لتجميع الارتفاع 73/78 سم: ضع أداة المبادعة 50/100 ملم -المعرضة باللون الأخضر في الرسم في ذراع الهيكل، وادفعها حتى تستقر في مكانها. قم بزلق الغطاء في المبات الخاصة على أداة المبادعة. يوصى بالاحتفاظ بالحقيبة مع أدوات المبادعة لتعديل ارتفاع اللمبة لاحقاً.

بدء التشغيل وإيقاف التشغيل

للإصدار ON/OFF استخدم مفتاح ON/OFF

للإصدار المزود بمفتاح خفض الإضاءة dimmer

يمكن بدأ تشغيل المنتج وإيقاف تشغيله بالضغط على زر الإضاءة "dimmer" في المنطقة الوسطى وذلك بتتابع سريع.

بالضغط باستمرار على الزر لفترة طويلة، ستزداد شدة إضاءة المنتج.

لعكس اتجاه الضبط، قم بإبعاد أصابعك عن الزر وأعد الضغط مرة أخرى لفترة طويلة.

تتوقف اللمبة تلقائياً خلال عملية الضبط عند وضع الحد الأقصى أو الأدنى

ملاحظة: عند ضبط المصباح على وضعية الحد الأدنى لشدة الإضاءة فهو لا ينطفئ تماماً.



INFORMATIVA AGLI UTENTI SUL RICICLAGGIO

Se un prodotto Kartell riporta questo simbolo, deve essere smaltito separatamente dai rifiuti domestici. Riciclaggio dei prodotti: non smaltire i corpi illuminanti o i componenti elettrici con i rifiuti domestici, infatti alcuni paesi o regioni prevedono sistemi di raccolta differenziata per lo smaltimento di materiali elettrici ed elettronici.

Per ulteriori informazioni, contattare le autorità locali; se non fossero disponibili sistemi di raccolta differenziata, restituire il corpo illuminante o i componenti al negozio dove è stato acquistato.

USER INFORMATION ON RECYCLING

If this symbol is found on a Kartell product, it must be disposed of separately from domestic waste. Product recycling: Do not dispose of lighting equipment of electrical components with domestic waste. In fact, in some countries or regions, electric and electronic material is collected separately for recycling. For further information, contact your local authority. If recycling facilities are not available, return lighting equipment or components to the store where they were purchased.

KUNDENINFORMATIONEN ZUM RECYCLING

Wenn ein Kartellprodukt dieses Symbol trägt, muss es getrennt vom Hausmüll entsorgt werden. Recycling der Produkte: Die Leuchtkörper und die elektrischen Komponenten dürfen nicht mit dem Hausmüll entsorgt werden, einige Länder sehen die Mülltrennung für die Entsorgung von elektrischen und elektronischen Materialien vor.

Für weitere Informationen wenden Sie sich an die örtlichen Behörden, sollte es kein System der Mülltrennung geben, dann geben Sie den Leuchtkörper und die Komponenten dem Geschäft zurück, in dem das Produkt erworben wurde.

INFORMATIONS CONCERNANT LE RECYCLAGE

Si un produit Kartell porte ce symbole, il doit être éliminé séparément des ordures ménagères. Recyclage des produits : ne pas jeter les ampoules ni les composants électriques avec les ordures ménagères. Certains pays ou régions ont prévu des systèmes de tri sélectif pour l'évacuation des matériaux électriques et électroniques.

Pour de plus amples informations contactez les autorités locales. Au cas où il n'existerait pas de système de tri sélectif, rapportez les ampoules ou les composants électriques au magasin où ils ont été achetés.



INFORMACIÓN PARA LOS USUARIOS SOBRE EL RECICLAJE

Los productos Kartell que llevan este símbolo deben eliminarse de forma separada de los residuos domésticos. Reciclaje de los productos: no eliminar las bombillas ni los componentes eléctricos con los residuos domésticos; de hecho, algunos países y regiones prevén sistemas de recogida diferenciados para eliminar los materiales eléctricos y electrónicos.

Para obtener más información, ponerse en contacto con las autoridades locales. En caso de no existir sistemas de recogida diferenciados, devolver la bombilla o los componentes al establecimiento en el que se adquirieron.

INFORMAÇÕES SOBRE RECICLAGEM PARA OS UTILIZADORES

Se um produto Kartell contiver este símbolo, deve ser eliminado separadamente do lixo doméstico.

Reciclagem de produtos: não eliminar os objectos de iluminação ou os componentes eléctricos juntamente com o lixo doméstico. Alguns países ou regiões dispõem de sistemas de recolha diferenciada para eliminação de materiais eléctricos e electrónicos. Para mais informações, contactar as autoridades locais. Se não existirem sistemas de recolha diferenciada, devolver o objecto de iluminação ou os componentes à loja onde foram adquiridos.

リサイクルについて

このマークのあるKartell製品は、廃棄の際に家庭ごみと分けて処理しなければいけません。製品のリサイクル:照明ユニットや電気部品を家庭ごみと混ぜないでください。国や地域により、電気電子部品の分別収集が行われている場合があります。詳細は地元当局にお問い合わせください。分別収集が実施されていない場合は、商品を購入された店舗に照明ユニットや電気部品を引き取ってもらってください。

关于再回收的用户须知

如果 Kartell 的产品上带有此标志，意味着该产品应与家庭垃圾分开处理。

产品的再回收：勿将灯体或电气部件与家用垃圾一起处理，在某些国家或地区会设有专门的分类收集系统，用以处理电气或电子类的垃圾。

欲了解详情，请联系当地政府；如果不具备分类收集系统，请将灯体或其元部件返还给您购买本品时的商店。



폐물 재활용에 관한 정보

카르텔 제품에 이 표시가 있다면, 다른 가정 쓰레기로 부터 분리 수거해야 합니다.

제품의 재활용: 조명 기구 본체나 전기 부품을 가정 쓰레기와 함께 폐기하지 마십시오. 국가나 지역에 따라 전기 및 전자 물질에 대한 폐기 수거 방법이 다를 수 있습니다.

상세한 정보를 원하신다면, 지방 당국에 문의하십시오. 별도 수거 처리 방법이 마련돼 있지 않을 경우, 상품 구입 장소에 조명 기구 본체나 부품을 반환하십시오.

ИНФОРМАЦИЯ ДЛЯ ПОКУПАТЕЛЕЙ, КАСАЮЩАЯСЯ ПРОЦЕДУРЫ УТИЛИЗАЦИИ

Наличие этого символа на изделии компании «Кателл» означает, что утилизация этого изделия совместно с бытовыми отходами не допускается.

Утилизация изделий: переработка светоизлучающих тел или электрических деталей совместно с бытовыми отходами не допускается, в некоторых странах и регионах предусмотрена система дифференцированного сбора отходов для утилизации электрических и электронных компонентов. За более подробной информацией обращайтесь к представителям местной администрации, если система дифференцированного сбора отходов непредусмотрена, светоизлучающие тела или детали следует вернуть в магазин, где было куплено изделие.

معلومات مقدمة للمستخدمين عن إعادة التدوير

إذا كان منتج من منتجات كارتيل "Kartell" يحمل هذه العلامة، فيجب أن يتم التخلص منه بشكل منفصل عن النفايات المنزلية. إعادة تدوير المنتجات: لا تتخلص من المصابيح أو المكونات الكهربائية مع المخلفات المنزلية، ففي الواقع تتطلب بعض البلدان أو المناطق أنظمة تجميع مصنف للتخلص من المواد الكهربائية والإلكترونية. للحصول على المزيد من المعلومات، اتصل بالجهات المختصة المحلية؛ في حالة عدم توفر أنظمة التجميع المصنف، أعد اللبنة والمكونات إلى المتجر الذي قمت بشرائها منه.



IL PACKAGING CONTIENE PREVALENTEMENTE MATERIALE RICICLATO ED È 100% RICICLABILE.

THE PACKAGING CONTAINS MAINLY RECYCLED MATERIAL AND IS 100% RECYCLABLE.

DIE VERPACKUNG ENTHÄLT HAUPTSÄCHLICH RECYCELTES MATERIAL UND IST ZU 100% RECYCELBAR.

L'EMBALLAGE CONTIENT PRINCIPALEMENT DES MATÉRIAUX RECYCLÉS ET EST RECYCLABLE À 100 %.

EL EMBALAJE CONTIENE PRINCIPALMENTE MATERIAL RECICLADO Y RECICLABLE AL 100%.

A EMBALAGEM CONTÉM PREVALENTEMENTE MATERIAL RECICLADO E É 100% RECICLÁVEL.

パッケージには主にリサイクルされた素材が含まれており、100%リサイクル可能です。

包装主要包含可回收材料，并且 100% 可回收。

포장에는 재활용 소재를 주로 사용하였으며 100% 재활용이 가능합니다.

УПАКОВКА СОДЕРЖИТ, ГЛАВНЫМ ОБРАЗОМ, МАТЕРИАЛ, ПОЛУЧЕННЫЙ ПУТЕМ ВТОРИЧНОЙ ПЕРЕРАБОТКИ,

И НА 100 % ПРИГОДНА ДЛЯ ПОСЛЕДУЮЩЕЙ ВТОРИЧНОЙ ПЕРЕРАБОТКИ.

تحتوي العبوة بشكل أساسي على مواد مُعاد تدويرها وهي قابلة لإعادة التدوير بنسبة 100%

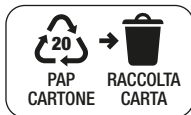


INFORMATIVA AGLI UTENTI SUL RICICLAGGIO

Per lo smaltimento dell'imballaggio disassemblare le singole componenti e seguire le seguenti indicazioni o attenersi alle specifiche disposizioni del proprio comune per la gestione dei rifiuti.

INFORMATION FOR USERS: ITALIAN REGULATIONS ON WASTE DISPOSAL

When disposing of packaging, please disassemble the single components and follow the instructions below or follow your local waste management regulations.







DISCOVER
BOURGIE



STAMPATO SU CARTA RICICLATA - PRINTED ON RECYCLED PAPER - AUF RECYCLING-PAPIER GEDRÜCKT
IMPRIMÉ SUR PAPIER RECYCLÉ - IMPRESO EN PAPEL RECICLADO - IMPRESSO EM PAPEL RECICLADO - 再生紙にプリント
在再生紙上印刷 - 재생지 인쇄 - ОТПЕЧАТАНО НА БУМАГЕ, ПОЛУЧЕННОЙ В РЕЗУЛЬТАТЕ ВТОРИЧНОЙ ПЕРЕРАБОТКИ - مطبوعة على ورق معاد تدويره

Kartell

Via delle Industrie, 1 • 20082 Noviglio MI • t. +39 02 90012 1 • f. +39 02 9009 1212 • kartell@kartell.it
www.kartell.com