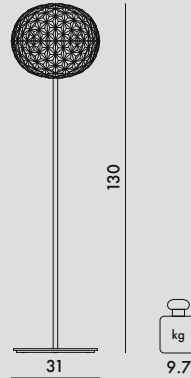


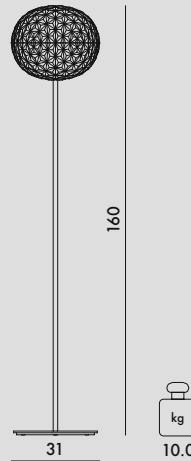


**9387/B9387/U9387**  
con regulador de intensidad



		IP 20	$\frac{220-240}{120}$	CLASS F
		19W integrated Led	2700°K CRI 90	50.000 h.
				1570lm

**9388/B9388/U9388**  
con regulador de intensidad



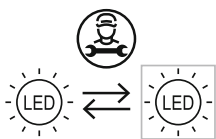
		IP 20	$\frac{220-240}{120}$	CLASS F
		19W integrated Led	2700°K CRI 90	50.000 h.
				1570lm

**ESTRUCTURA**

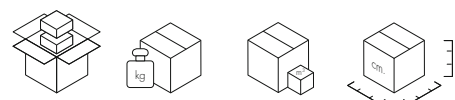
Acero cromado, acero barnizado

**DIFUSOR**

Tecnopolímero termoplástico transparente o teñido en pasta



La sustitución de la fuente de luz que incluye este aparato es responsabilidad exclusiva de personal cualificado, que debe utilizar recambios originales.



<b>9387/B/U</b>	1	12.5	0.22	40X40X138
<b>9388/B/U</b>	1	13.2	0.269	40X40X168