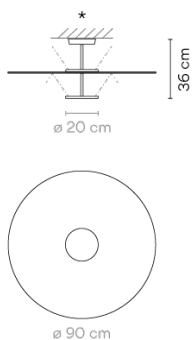


5926

Diseñado por Ichiro Iwasaki

Flat es una luminaria para techo, de grandes dimensiones, compuesta por platos horizontales a diferentes alturas que crean planos de luz reflejada. Los platos aparecen autoiluminados en si mismos. El plafón Flat se caracteriza por un fuerte carácter gráfico, uniendo materialidad y funcionalidad.

Ficha de modelo



Acabado 10 White
NCS S 0300-N

Temperatura de color LED 2700 K / 3500 K / 4000 K

Regulación DALI 1-10V Push

Tipo de instalación Surface Canopy


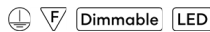
Materiales
Florón: Acero
Reflector: Aluminio
Cuerpo: Acero
Cabeza: Aluminio

Fuente de luz 2 x LED PLATE 25W 700mA



LED CRI>90 6960 lm 139,20
2700 K / 3500 K / 4000 K

Driver Corriente Constante 700
220-240 V V 50-60 Hz HZ

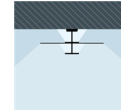


Aplicación Lámparas de techo

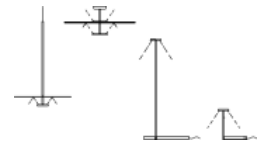
Embalaje
1 Bulto
1,275 m x 1,06 m x 0,46 m
Peso bruto 21,5
Peso neto 19,98
Vol. 0,6216

Efecto lumínico**Iluminación general**

Luminaria que emite el flujo luminoso hacia techo o pared de forma que lo refleja.

**Datos fotométricos**

Eficiencia 83.81 lm/W
Sistema de coordenadas CG
Flujo total 4509,08 lm
Valor máximo 1081,95 cd

Otras aplicaciones

Todos nuestros productos incorporan una garantía de cinco años. Consulta nuestros términos legales en www.vibia.com/garantía

Vibia Lighting, S.L.U.

Office / Oficina
Progrés 4-6. 08850 Gavà. Barcelona, Spain.

International T +34 934 796 971
Spain / Portugal T +34 934 796 970

customer.service@vibia.com
vibia.com